



bidlo
ARCHITEKTI

architektonická studie interiéru
katalog materiálů
CENTRAL HOLEŠOV _
MĚSTSKÁ KNIHOVNA a SPOLEČENSKÝ SÁL

CENTRAL HOLEŠOV – MĚSTSKÁ KNIHOVNA A SPOLEČENSKÝ SÁL**MĚSTSKÁ KNIHOVNA – ODDĚLENÍ PRO DĚTI A MLÁDEŽ**

KATALOG MATERIÁLŮ – STAVBA

část stavby	materiál	popis	místnosti
podlahy	litá podlaha	polyuretanová podlaha bezespará, UV stabilní, matný vzhled, barva světle žlutá s chipsováním, sokl nátěr v bílé barvě	110, 1m02 - 1m06
		polyuretanová podlaha bezespará, UV stabilní, matný vzhled, barva sytě azurová s chipsováním, sokl nátěr v bílé barvě nebo graffiti	část 1m02
sokl	nátěr	polyuretanový nátěr v barvě bílé	1m02-1m06
stropy	akustický podhled	SDK akustický podhled pohlcující nízké frekvence, svěšený 10 – 20 cm s minerální vatou 4 – 5 cm, děrovaný typ hvězdokupa, barva malby světlá okrová – písková	1m02, 1m05, 1m06
	SDK podhled	SDK podhled, barva bílá	1m03, 1m04
stěny	skleněná příčka	skleněná rámová příčka, bezpečnostní kalené sklo, dvojitě prosklení, AL rám, barva šedá	1m05, 1m06
	sanitární příčka	sanitární 25mm příčka z laminované dřevotřískové desky do hliníkových profilů, samonosné nerezové nohy, barva bílá, kování matný chrom	1m03
	keramický obklad	keramická mozaika, barva bílá, výška cca 2,1	1m03
		obdélný bílý keramický obklad za dřezů/umyvadla	110, 1m05, 1m06
	hladká omítka	hladká omítka, bílá malba	110, 1m02 – 1m06
	graffiti	stěna v oddělení pro mládež pokreslená graffiti popř. tapeta	část 1m02
schodiště	ocelové schodiště	ocelové schodiště 20x165/280 mm, kotveno do betonových sloupů s prostorovou bočnicí na obou stranách, schodnice i s podstupnicemi s protiskluznou povrchovou úpravou nástřikem v barvě bílé	110
zábradlí	ocelové zábradlí s dřevěným madlem	ocelové tyčové zábradlí, kruhové prvky, kotvené do ocelové obruby otvoru, barva bílá, madlo dřevěné – světlé dřevo (bříza)	110, 1m02
		ocelové tyčové zábradlí, kruhové prvky, kotvené do bočnice schodiště shora, barva bílá, madlo dřevěné – světlé dřevo (bříza)	110
sloupy	betonové sloupy	pohledový beton nebo barva bílá	110, 1m02
zárubně	ocelové	ocelová zárubeň v barvě šedé	1m01, 1m04, 1m08
	hliníkové (AL)	AL zárubeň, barva šedá	1m05, 1m06, 1m01, 110
vnitřní dveře	dřevěné dveře	dřevěné jednokřídlé dveře bezfalcové na celou výšku skleněné příčky, povrchová úprava dýha, dekor – světlé dřevo (bříza), AL zárubeň v barvě šedá, kování rozetové klika/klika, barva matný chrom	1m05, 1m06, 1m01

MĚSTSKÁ KNIHOVNA - ODĚLENÍ PRO DĚTI A MLÁDEŽ_STAVBA

		dřevěné jednokřídlé dveře bezfalcové, povrchová úprava dýha, dekor – světlé dřevo (bříza), kování rozetové klika/klika, barva matný chrom	1m01, 1m04, 1m08
	prosklené dveře	prosklené dvoukřídlé dveře asymetrické bezfalcové na celou výšku otvoru, bezpečnostní kalené sklo, dvojitě prosklení, AL rám, barva šedá, kování vertikální madlo, barva matný chrom	1m02
parapety	dřevěný parapet	dřevěný parapet na sezení š= 45cm, překližka nebo masiv, světlé dřevo (bříza)	1m02
		dřevěný parapet, překližka nebo masiv, světlé dřevo (bříza)	1m04-1m06, 1m02
osvětlení	přisazené stropní kruhové	přisazené stropní LED svítidlo kruhové, průměr 40 a 60 cm, 4000k neutrální bílá, stmívatelné, bílý rám lakovaný hliník	110, 1m02, 1m05, 1m06,
	přisazené stropní obdélné	přisazené stropní LED svítidlo obdélné, 4000k neutrální bílá, stmívatelné, bílý rám lakovaný hliník	část 1m02
otopná tělesa	deskové těleso	deskové otopné těleso s horizontálními prolisy, barva bílá	1m02 (odd. teens), 1m04 - 1m06
	podlahové konvektory	podlahový konvektor, barva šedá	1m02
	koupelnové trubkové těleso	koupelnové trubkové těleso s el. topnou vložkou, barva bílá	1m03
sanita	WC mísa	závěsná keramická mísa , bílá, oblý tvar	1m03
	umyvadlo	závěsné umyvadlo keramické oblé, barva bílá; stojánková směsná baterie	110, 1m03

CENTRAL HOLEŠOV – MĚSTSKÁ KNIHOVNA A SPOLEČENSKÝ SÁL**MĚSTSKÁ KNIHOVNA – ODDĚLENÍ PRO DĚTI A MLÁDEŽ**

KATALOG MATERIÁLŮ – VYBAVENÍ

část vybavení	materiál	popis	místnosti
knihovní regál vestavěný	bílé lamino	vestavěný knihovní regál celostěnový, materiál bílé lamino, kotveno do zdi, ve výšce soklu výstavní police	110
	bílé lamino	vestavěný knihovní regál celostěnový, materiál bílé lamino, kotveno do zdi	110
knihovní regál nízký	lamino, překližka	knihovní regál nízký umístěný v prostoru, kulaté boky, materiál kombinace lamino a překližka, světlé dřevo (bříza)	1m02
hrabadlo	bílé lamino, popř. překližka	kruhový box pro knihy pro nejmenší, barva bílá, materiál lamino a překližka – světlé dřevo (bříza), pojízdný	110
knihovnický pult	překližka a bílé lamino	knihovnický pult do oblouku, kombinace překližka a bílé lamino, překližka světlé dřevo (bříza), LED pásek pod deskou a u soklu, zásuvky, data, osvětlení	110
kruhy na sezení	překližka	kruhy na sezení vestavěné do regálové stěny z překližky, světlé dřevo (bříza) kotvené do zdi, osvětlené, barevný otěruvzdorný nátěr na zdi	110
stolek na PC	překližka	stolek pro umístění PC z překližky, světlé dřevo (bříza), kovové nohy, zásuvka, data, osvětlení lampičkou	110
regál u schodiště	překližka a bílé lamino	knihovní regál u schodiště sloužící i jako zábradlí, kombinace lamina v bílé barvě a překližky, světlé dřevo (bříza)	1m02
taburet	textil a dřevo	polstrovaný taburet výšky 42 cm a průměru 45 cm, látka oděruvzdorná, barva – různé	110, 1m02
čalouněná lavice	textil a dřevo	čalouněná lavice umístěná kolem sloupů, kruhový tvar průměru 1 a 2 m ve dvou výškových úrovních – 30 a 60 cm, oděruvzdorná látka, barva – různá	110
	textil a dřevo	čalouněná lavice v oddělení pro mládež, organický tvar, dvě výškové úrovně 45 a 90 cm, kce dřevěná, polstrovaná, oděruvzdorná látka, barva – šedá se vzorem	1m02
stůl	bílé lamino a kov	bílá laminovaná deska tl. 24mm, obdélného tvaru, kovová konstrukce	1m02
kancelářské židle	textil a kov	kancelářská židle s područkama na kolečkách, kce kovová, polstrovaná, barva tmavě šedá	110
závěs	textil	textilní závěs za knihovnickým pultem, barva světle šedá	110
židle	překližka a kov	zátěžová stohovatelná židle navzájem spojitelné, materiál ocel – matný chrom a pohodlná sedáková tvarovka z překližky – světlé dřevo (buk)	110, 1m02

CENTRAL HOLEŠOV – MĚSTSKÁ KNIHOVNA A SPOLEČENSKÝ SÁL**MĚSTSKÁ KNIHOVNA – ODDĚLENÍ PRO DOSPĚLÉ**

KATALOG MATERIÁLŮ – STAVBA

část stavby	materiál	popis	místnosti
podlahy	litá podlaha	polyuretanová podlaha bezespará, UV stabilní, matný vzhled, barva béžová s chipsováním, sokl nátěr v bílé barvě	103, 104, 105
	zátěžový koberec	zátěžový koberec do veřejných prostor, barva tmavě modrá, sokl dřevěný, barva černá	1g01-1g05
sokl	nátěr	polyuretanový nátěr v barvě bílé	103, 104, 105
	dřevěný	dřevěný sokl, barva černá	1g01-1g05
galerie	ocelová konstrukce	na ocelové sloupy 140/140 mm budou uloženy nosníky HEB140, mezi ně bude kladen trapézový plech s nadbetonávkou, viditelné prvky ocelové kce budou v barvě světlá šedá a kovářská čern	103, 104, 1g01-1g05
stropy	podhled galerie	protipožární SDK podhled, barva světlá okrová/písková	103, 104
		protipožární SDK podhled, barva bílá	103
	prostorové akustické těleso	zavěšené akustické prvky v prostoru, tvar obdélník různé velikosti, barva světlá okrová/písková	103
	malba	světle béžová/písková s bílou obrubou	103
stěny	skleněná příčka	skleněná bezrámová příčka, bezpečnostní kalené sklo, dvojitě prosklení	103, 104
	skleněná příčka s pokladnou	skleněná bezrámová příčka, bezpečnostní kalené sklo, dvojitě prosklení, výklopné okno v AL rámu v dekoru a barvě matný bronz	103
	keramický obklad	keramický obklad bílý, obdélného tvaru do výšky 2,1 m	105
		obdélný bílý keramický obklad za dřezy/umyvadla	104
	hladká omítka	hladká omítka, bílá malba	103 - 105, 1g01-1g05
schodiště	ocelové schodiště	ocelové schodiště 10x179/250 mm, samonosné, kotvené do podlahy a galerie, s prostorovou bočnicí na obou stranách zalamované dle schodů, barva světlá šedá a kovářská čern, schodnice dřevěné – buk	103
		ocelové schodiště 4x179/250 mm, samonosné, uložené na kci galerie, s prostorovou bočnicí na obou stranách zalamované dle schodů, barva světlá šedá a kovářská čern, schodnice dřevěné – buk	1g01-1g05
zábradlí	ocelové zábradlí s dřevěným madlem	výtvarně zpracované ocelové zábradlí, barva kovářská čern, madlo dřevěné – buk	103, 1g01-1g05
zárubně	ocelové	ocelová zárubeň v barvě šedé	105, 1g03
	hliníkové (AL)	AL zárubeň, barva a dekor matný bronz	103, 104

MĚSTSKÁ KNIHOVNA - ODĚLENÍ PRO DOSPĚLÉ_STAVBA

vnitřní dveře	hliníkové dveře	hliníkové jednokřídlé dveře bezfalcové na celou výšku skleněné příčky, povrchová úprava imitace matný bronz, AL zárubeň v barvě matný bronz, kování vertikální madlo, kombinace kov (tmavý) a světlé dřevo (buk)	103, 104
	bílé hladké	jednokřídlé dveře, plně hladké do úklidové místnosti, kování matný chrom	105
parapety	dřevěný parapet	dřevěný parapet na sezení překližka nebo masiv, světlé dřevo (buk)	103
osvětlení	přisazené stropní obdélné	přisazené stropní LED svítidlo obdélné, 4000k neutrální bílá, stmívatelné, bílý rám lakovaný hliník	část 1m02, 103, 104, 1g01-1g05
	výtvarné osvětlení	výtvarně zpracované osvětlení, jako součástt prostorového tělesa	103
	lokální	u každého sezení bude lokální osvětlení (např. lampička)	103, 1g01-1g05
	knihovnický pult	výtvarné osvětlení LED páskou	104
otopná tělesa	otopná lavice	lavicový konvektor (KORALINE), barva šedá	103
	podlahové konvektory	podlahový konvektor, barva sedá	103
sanita	umyvadlo	závěsné umyvadlo keramické oblé, barva bílá; stojánková směsná baterie	104
	výlevka	závěsná keramická výlevka , bílá, oblý tvar	105

CENTRAL HOLEŠOV – MĚSTSKÁ KNIHOVNA A SPOLEČENSKÝ SÁL**KNIHOVNA – ODDĚLENÍ PRO DĚTI A MLÁDEŽ**

KATALOG MATERIÁLŮ – VYBAVENÍ

část vybavení	materiál	popis	místnosti
knihovní regál vestavěný	dýha a bílé lamino	vestavěný knihovní regál stěnový, materiál dýha (světlé dřevo – buk) a bílé lamino, kotveno do zdi	103
knihovnický pult	masiv/překližka a lamino	knihovnický pult, kombinace masiv/překližka a bílé lamino a lamino v designu bronz, masiv/překližka světlé dřevo (buk), v čele prosklená vitrína, LED pásek pod deskou a u soklu, zásuvky, data, osvětlení	130, 104
polstrované sezení (taburet, sedačka)	textil, kov	Pohodlné polstrované sezení ve světlé barvě, látka oděruvzdorná, nohy ocelové v barvě kovářská čerň	103
stolek na PC	masiv/překližka	stolek pro umístění PC z masivu/překližky, světlé dřevo (buk), zásuvka, data, osvětlení lampičkou	103
stolek v naučné literatuře	masiv/překližka, kov	dřevěná deska z masivu/překližky – světlé dřevo (buk), ocelová konstrukce, barva kovářská čerň	1g01, 1g02
odkládací stolek nízký	masiv/překližka	dřevěný stolek z masivu/překližky – světlé dřevo (buk), ocelové nohy, barva kovářská čerň	103
obklad	dýha	obklad stěny MDF deskou s dýhou, světlé dřevo (buk)	103
MDF příčka	bílé lamino	MDF příčka z bílého lamina pro úložný prostor, otevíratelná, skryté kování	103
kancelářské židle	textil a kov	kancelářská židle s područkama na kolečkách, kce kovová, polstrovaná, barva tmavě šedá	104
židle	překližka a kov	zátěžová stohovatelná židle navzájem spojitelné, materiál ocel – matný chrom a pohodlná sedáková tvarovka z překližky – světlé dřevo (buk)	103
židle TON	dřevo, textil	židle TON dřevěná s polstrováním (barva okrová), barva černá	1g01, 1g02

CENTRAL HOLEŠOV – MĚSTSKÁ KNIHOVNA A SPOLEČENSKÝ SÁL

FOYER

KATALOG MATERIÁLŮ – STAVBA

část stavby	materiál	popis	místnosti
podlahy	dlažba	šestiúhelníková dlažba slinutá, rozměr cca 10 cm, otěruvzdorná, matný protiskluzný povrch, design rustikální, barva světlá, keramický sokl ve stejné barvě i designu	101, 102, 109, 112, 202, 302
	čistící zóna	textilní rohož, barva černá	část 101, část 102
	vinyl/marmoleum	vinyl/marmoleum s tloušťkou min. 2,6 mm, kročejový útlum min 16 dB, barva tmavě hnědá	301 (lávka)
sokl	nátěr	polyuretanový nátěr v barvě šedé	101, 102, 109, 112, 202, 302, 119, 201, 301
stropy	akustický podhled	SDK akustický podhled pohlcující nízké frekvence, svěšený 10 – 20 cm s minerální vatou 4 – 5 cm, děrovaný malé kulaté otvory v pravidelném rastru, barva malby světlá šedá	101, 102, 109, 202, 302
	SDK podhled	SDK podhled, barva bílá	112, 301 (lávka)
stěny	skleněná příčka	skleněná bezrámová příčka, bezpečnostní kalené sklo, dvojitě prosklení	101, 102
	skleněná příčka s pokladnou	skleněná bezrámová příčka, bezpečnostní kalené sklo, dvojitě prosklení, výklopné okno v AL rámu v dekoru a barvě matný bronz	102
	skleněná příčka s dekorativní grafikou	skleněná bezrámová příčka, bezpečnostní kalené sklo, dvojitě prosklení, písková s dekorativní grafikou – vizuál pro všechny WC pro veřejnost	101
	historizující omítka	čistá bílá omítka se šambránami kolem otvorů, stropů a podlah	101, 102, 119
	hladká omítka	hladká omítka, bílá malba	112, 109
	stěna s římsou	stávající římsu pod stropem opravit a doplnit, malba bílá	202, 301, 302
		nová římsa pod stropem, stejného tvaru jako stávající, malba bílá	202
	skleněný obklad + dekorativní grafika	na dekorativní grafiku bude osazen obklad z matného skla – vizuál pro všechny WC pro veřejnost v celém objektu	101, 102, 112, 202, 302
stávající schodišťové ramena	litě teraco nebo polyuretanová podlaha	na opravené a doplněné schodišťové stupně do 2.NP bude provedeno litě teraco popř. polyuretanová podlaha, barva tmavě šedá	119, 201
	oprava teraca	stávající schodišťové stupně z teraca do 3.NP budou očištěny a vyspraveny, pokud to nebude možné, bude postup jako u schodiště do 2.NP	301

FOYER_STAVBA

mezipodesty	dlažba, lité teraco nebo polyuretanová podlaha	do rámečku z teraca popř. PUR podlahy bude provedena šestiúhelníková dlažba slinutá, rozměr cca 10 cm, otěruvzdorná, matný protiskluzný povrch, design rustikální, barva světlá	201, 301
lávka	ocelová lávka	ocelová lávka ve schodišti, viditelné ocelové prvky barva bílá	301
zábradlí	skleněné zábradlí	celoskleněné zábradlí bez nosných sloupků	301
madla	dřevěné madlo	dřevěné madlo – tmavé dřevo se zafrézovaným LED páskem pro osvětlení	119, 201, 301
zárubně	ocelové	ocelová zárubeň v barvě šedé	101, 112
		ocelová zárubeň, povrchová úprava imitace matný bronz	301 (lávka)
	hliníkové (AL)	AL zárubeň, barva šedá	102
		AL zárubeň, povrchová úprava imitace matný bronz	101, 102
		AL zárubeň široká (cca 30 cm), povrchová úprava imitace matný bronz	202, 302
	AL s nadsvětlíkem	AL zárubeň s nadsvětlíkem (do WC pro veřejnost), barva písková	101, 102, 202, 302
vnitřní dveře	dřevěné dveře	dřevěné jednokřídlé dveře bezfalcové, povrchová úprava dýha, dekor – světlé dřevo (bříza), kování rozetové klika/klika, barva matný chrom	112
	hliníkové dveře	hliníkové jednokřídlé dveře bezfalcové na celou výšku skleněné příčky, povrchová úprava imitace matný bronz, AL zárubeň v barvě matný bronz, kování vertikální madlo, kombinace kov (tmavý) a světlé dřevo (buk)	101, 102
		hliníkové dvoukřídlé dveře bezfalcové na celou výšku otvoru, povrchová úprava imitace matný bronz, AL zárubeň v barvě matný bronz, kování vertikální madlo, kombinace kov (tmavý) a světlé dřevo (buk)	202, 302
	prosklené dveře	prosklené dvoukřídlé dveře asymetrické bezfalcové na celou výšku otvoru, bezpečnostní kalené sklo, dvojité prosklení, AL rám, barva šedá, kování vertikální madlo, barva matný chrom	102
	hliníkové dveře s nadsvětlíkem	hliníkové jednokřídlé dveře s nadsvětlíkem, povrchová úprava sklo na dekorativní grafiku – vizuál WC pro veřejnost, AL rám, barva písková, kování vertikální madlo, barva matný chrom, nadsvětlík – čiré sklo	101, 102, 202, 302
	hladké	jednokřídlé dveře, plné hladké do technických prostor, kování matný chrom	101
výtah	kabinové a šachetní plechové dveře	kabinové a šachetní dveře, materiál ocelový plech s nástřikem - imitace matný bronz	117, 1m07, 217, 317
	podlaha vinyl	vinyl s tloušťkou min. 2,6 mm, barva tmavě hnědá	
	stěny a strop kabiny	stěny a strop kabiny, materiál plechové panely s lak komaxit imitace matný bronz	
parapety	dřevěný parapet	dřevěný parapet, překližka nebo masiv, tmavé dřevo	202
		dřevěný parapet, barva bílá	301

FOYER_STAVBA

lavice	dřevěná lavice z masivu	dřevěná lavice z masivu (buk), tmavá	101
osvětlení	přisazené stropní kruhové	přisazené stropní LED svítidlo kruhové, průměr 40 a 60 cm, 4000k neutrální bílá, stmívatelné, bílý rám lakovaný hliník	101, 102, 109
	designové osvětlení foyer	soubor svěšených výtvarných svítidel,	101, 202, 302
	svěšené stropní svítidlo	designové svěšené stropní svítidlo nad bar, podélný tvar, kovové, design matný bronz	112
	LED v madle	dřevěné madlo se zafrézovaným LED páskem pro osvětlení schodiště	119, 201, 301
	nástěnné designové	designové nástěnné světlo, kovové stínítko imitace bronz, světelný kužel nahoru a dolů	119, 201, 301, 109, 101, 102, 202, 302
otopná tělesa	deskové těleso	designové deskové otopné těleso, barva bílá	202, 302
sanita	umyvadlo	závěsné umyvadlo keramické oblé, barva bílá; stojánková směsná baterie	112

CENTRAL HOLEŠOV – MĚSTSKÁ KNIHOVNA A SPOLEČENSKÝ SÁL**FOYER**

KATALOG MATERIÁLŮ – VYBAVENÍ

část vybavení	materiál	popis	místnosti
barový pult	masiv/překližka a lamino	příležitostný bar, z vnitřní strany kovová konstrukce matný nerez, opláštěno imitace bronz, horní deska světlé dřevo (buk), část pultu výklopná pro průchod	112
šatna	masiv/překližka a lamino	dřevěná kce, opláštěno imitace bronz, horní deska světlé dřevo (buk), část pultu výklopná pro průchod, z čela skříňkové boxy na odkládání 8x, uzamykatelné	109
	kov	kovová kce, kotveno do zdi. otočné, věšáky oboustranně ve dvou řadách, barva kovářská čerň	109
židle	překližka a kov	zátěžová stohovatelná židle navzájem spojitelné, materiál ocel – matný chrom a pohodlná sedáková tvarovka z překližky – světlé dřevo (buk)	102
barová židle	překližka a kov	barová židle, materiál ocel – nástřík černá a pohodlná sedáková tvarovka z překližky – tmavě hnědá	112, 202, 302
taburet	textil a dřevo	polstrovaný taburet výšky 42 cm a průměru 45 cm, látka oděruvzdorná, barva – různé	102
barový stolek	překližka a kov	vysoký kruhový barový stolek, ocelová konstrukce – nástřík černá	101, 102, 202, 302
závěs	textil	těžký sametový závěs, barva šedá	102
		textilní závěs před okna, barva světle šedá	202, 302
grafika	umělecká grafika, nehořlavý materiál	umělecká grafika na stěnu z nehořlavého materiálu	302

CENTRAL HOLEŠOV – MĚSTSKÁ KNIHOVNA A SPOLEČENSKÝ SÁL

SPOLEČENSKÝ SÁL

KATALOG MATERIÁLŮ – STAVBA

část stavby	materiál	popis	místnosti
podlahy	dřevěná podlaha	masivní dřevěná podlaha z dubových vlysů, spojení na péro a drážku, vzor dvojitá rybina	206, 205
	vinyl/marmoleum	vinyl/marmoleum s tloušťkou min. 2,6 mm, kročejový útlum min 16 dB, barva hnědá	část 206
	jevištní podlaha	jevištní podlaha z lepených panelů, povrch batelizol v barvě černé	208
	dlažba	dlažba do hygienických prostor, čtvercová velkoformátová, matná, barva světlá béžová	204, 207, 306, 308, 318, 319
	zátěžový koberec	zátěžový koberec do veřejných prostor, barva tmavě šedá nebo černá, sokl dřevěný, barva černá	307
sokl	dřevěný	dřevěný sokl, obdélný na výšku, barva bílá	206, 307
		dřevěný sokl, obdélný na výšku, barva tmavě vínová	206, 307
	keramický	keramický sokl, matná, barva světle béžová	204, 207, 306, 318, 319
stropy	silná vrstva pórovité omítky	střední část stropu opatřen silnou vrstvou pórovité omítky s nerovným povrchem, barva středně béžová/okrová	206
	akustický obklad s pohltivostí na nízkých a středních frekvencích	akustické panely na bázi minerální vaty, jejich povrch je opatřen kvalitním mikropórovým povrchem nebo textilií, barva tmavě hnědá, variantně děrovaný SDK, barva tmavě hnědá; instalace s odsazením a pro vytvoření dutiny (20cm), do které je vložena minerální vata tl. 5 cm	rovné části stropu nad balkony, podhled balkonů
		akustické panely na bázi minerální vaty, jejich povrch je opatřen kvalitním mikropórovým povrchem, barva světle béžová, instalace s odsazením a pro vytvoření dutiny (20cm), do které je vložena minerální vata tl. 5 cm	rovné části stropu 206
	hladká	hladká omítka, barva bílá	205, 207, 204, 306, 308, 318, 319
stěny	akustický obklad na bázi dřeva v kombinaci s širokopásmovým obkladem	absorpční perforovaný obklad na bázi dřeva, deskový, otvory podélné nepravidelné, absorbuje zvuk na nízkých kmitočtech, barva tmavě vínová a hladký obklad, barva tmavě vínová, instalace s odsazením pro vytvoření dutiny (20 cm), do které je vložena minerální vata tl. 5 cm	206, 307
	sametový závěs	těžké sametové závěsy na celou světlou výšku, které je možné roztáhnout přes celou plochu stěny, barva černá	206, 307

SPOLEČENSKÝ SÁL_STAVBA

	akustický obklad s pohltivostí na nízkých a středních frekvencích	absorpční perforovaný obklad na bázi dřeva, deskový, otvory podélné nepravidelné, absorbuje zvuk na nízkých kmitočtech, barva bronzová, instalace s odsazením pro vytvoření dutiny (10 cm), do které je vložena minerální vata tl. 5 cm	čelo balkonu 307
		akustické panely na bázi minerální vaty, jejich povrch je opatřen kvalitním mikropórovým povrchem nebo textilií, barva bronzová matná	boky balkonu 307
		akustické panely na bázi minerální vaty, jejich povrch je opatřen kvalitním mikropórovým povrchem nebo textilií, barva světle béžová, instalace s odsazením pro vytvoření dutiny (10 cm), do které je vložena minerální vata tl. 5 cm	307 (čelo nad balkonem)
	keramický obklad	keramický obklad bílý, obdélného tvaru do výšky 2,1 m	204, 308
		obdélný béžový keramický obklad za dřezů/umyvadla	207, 306
	hladké	hladká omítka, bílá malba	205, 206, 307, 318, 319
		hladká omítka, barva tmavá (černá)	208
		hladká omítka, barva tmavě vínová	205
sloupy	betonové sloupy	barva okrová	206
vyvýšené hlediště s přístupovým schodištěm	ocelová konstrukce, překližka	konstrukční prvky z oceli a ocelových profilů, je navržena z jednotlivých podest podepřených vzpěrami ze svislých nosníků, podesty – překližka (dub, buk), povrch potažen vinylem/marmoleem, ocelová kce práškově lakovaná, barva kovářská čern	206
	osvětlení – LED pásy	osvětlení hrany schodů LED diodami	206
	zábradlí – ocelové	ocelové zábradlí tyčové práškově lakované, barva kovářská čern; osazováno při zatažené tribuně	206
teleskopická tribuna	ocelová konstrukce, překližka	konstrukční prvky z oceli a ocelových profilů, kce je navržena z jednotlivých podest podepřených vzpěrami ze svislých nosníků, svislé nosníky jsou osazeny vodorovnými nosníky s pojezdy, pojezd je umožněn za pomoci koleček, podesty – překližka (dub, buk), povrch potažen vinylem/marmoleem, ocelová kce práškově lakovaná, barva kovářská čern	206
	sedadla – kov, textil	celočalouněné sedačky se sklopnými sedáky a područkami, kovové části práškově lakovány - kovářská čern, čalounění v barva kombinace červená a tmavá šedá	206
	osvětlení	osvětlení hrany schodů LED diodami	206
forbína se schodištěm a úložným prostorem	ocelová konstrukce, jevištní podlaha, konstrukční desky	konstrukční prvky z oceli a ocelových profilů, shora jevištní podlaha, boky opláštěné deskami, otevíratelné, umístění basových reproduktorů, ocelová kce práškově lakovaná, desky barva tmavá (černá)	208

SPOLEČENSKÝ SÁL_STAVBA

	schodiště – ocelová kce, OSB/překližka	konstrukční prvky z oceli a ocelových profilů, je navržena z jednotlivých stupňů podepřených vzpěrami ze svislých nosníků, podesty – OSB/překližka, povrch potažen vinylm/marmoleem – barva tmavá (černá), ocelová kce práškově lakovaná	208
madlo	subtilní ocelové madlo	subtilní ocelové madlo, barva kovářská čern	307
zárubně	hliníkové (AL)	AL zárubeň široká (cca 30 cm), povrchová úprava imitace matný bronz	205, 206
		AL zárubeň, povrchová úprava imitace matný bronz	206, 307
	ocelová	ocelová zárubeň v barvě tmavě vínová	204, 306, 308, 318, 319
		ocelová zárubeň, povrchová úprava imitace matný bronz	207
vnitřní dveře	hliníkové dveře	hliníkové dvoukřídlé dveře bezfalcové na celou výšku otvoru, povrchová úprava imitace matný bronz, AL zárubeň v barvě matný bronz, kování vertikální madlo, kombinace kov (tmavý) a světlé dřevo (buk)	205, 206, 307
	hladké	jednokřídlé dveře, plné hladké do baru, barva vínová, kování bronz	207
	dřevěné	jednokřídlé dveře - dýha, plné hladké, barva tmavě vínová, kování skryté	204, 308, 318, 319
parapety	dřevěný parapet	dřevěný parapet, barva bílá	206, 307
pevná sedadla	sedadla – kov, textil	celočalouněné sedačky se sklopnými sedáky a područkami, kovové části práškově lakovány - kovářská čern, čalounění v barva kombinace červená a tmavá šedá	307
osvětlení	nástěnné designové	designové nástěnné světlo, kovové stínítko imitace bronz, světelný kužel nahoru a dolů	205, 206, 307
		designové nástěnné světlo, kulaté, bílé, materiál bílé sklo	206, 307
	přisazené stropní kruhové	přisazené stropní LED svítidlo kruhové, 4000k neutrální bílá, bílý rám lakovaný hliník	205, 207, 204, 306, 308, 318, 319
	jevištní osvětlení	osvětlení na ocelové konstrukci, barva kovářská čern	206, 307
jevištní technika	ocelová konstrukce	ocelová konstrukce, barva kovářská čern	206, 307
otopná tělesa	podlahové konvektory	podlahový konvektor, barva sedá	206
	deskové těleso	designové deskové otopné těleso, barva bílá	206
sanita	výlevka	závěsná keramická výlevka , bílá, oblý tvar	204, 308

CENTRAL HOLEŠOV – MĚSTSKÁ KNIHOVNA A SPOLEČENSKÝ SÁL**SPOLEČENSKÝ SÁL
KATALOG MATERIÁLŮ – VYBAVENÍ**

část vybavení	materiál	popis	místnosti
židle	textil a kov	zátěžová stohovatelná židle navzájem spojitelné, materiál ocel – kovářská čerň a pohodlná sedáková tvarovka čalouněná – barva červená	206, 307
pult pro techniky	masiv/překližka, kov	dřevěná deska z masivu/překližky – tmavé dřevo, ocelová konstrukce, barva kovářská čerň	206

CENTRAL HOLEŠOV – MĚSTSKÁ KNIHOVNA A SPOLEČENSKÝ SÁL**HYGIENICKÉ PROSTORY A OSTATNÍ**

KATALOG MATERIÁLŮ – STAVBA

část stavby	materiál	popis	místnosti			
podlahy	dlažba	dlažba do hygienických prostor, čtvercová velkoformátová, matná, barva světlá béžová	111, 113 – 116,		203, 216, 218, 219, část 212 a 213	303 – 305, 314, 316
		dlažba do technických prostor, čtvercová velkoformátová, matná, barva světlá šedá	106, 120	1m09, 1m11, 1m12		
	litá podlaha	polyuretanová podlaha bezespará, UV stabilní, matný vzhled, barva světle šedá, sokl nátěr ve světle šedé barvě	108, 118	1m10, část 1m01	209, 210	309, 310
		polyuretanová podlaha bezespará, UV stabilní, matný vzhled, barva sytě azurová s chipsováním, sokl nátěr v světle šedé barvě nebo graffiti		1m08		
		polyuretanová podlaha bezespará, UV stabilní, matný vzhled, barva světle žlutá s chipsováním, sokl nátěr v světle šedé barvě		1m01 (podesta)		
	vinyl/marmoleum	vinyl/marmoleum s tloušťkou min. 2,6 mm, kročejevý útlum min 16 dB, barva tmavě hnědá			211 – 215	311 – 313, 315
sokl	keramický sokl	keramický sokl, matná, barva tmavě béžová	111, 115, 116		203, 218, 219	303, 304, 305
		keramický sokl, matná, barva světle béžová	113, 114		212, 213	313
		keramický sokl, matná, barva světle šedá	106, 120	1m09, 1m11, 1m12	210	
	nátěr	polyuretanový nátěr v barvě světle šedá	108	1m01, 1m10	209, 210	309, 310

HYGIENICKÉ PROSTORY A OSTATNÍ_STAVBA

		polyuretanový nátěr v barvě bílé		1m08		
	hladký	hladký sokl, barva tmavá hnědá			211, 214, 215	311, 312, 315
stropy	hladká omítka	hladká omítka, malba bílá	108, 113, 114, 116, 118, 120	1m01, 1m08 – 1m12	213, 212, 210, 209	309, 310, 311, 313
	SDK podhled	SDK podhled, barva bílá	106, 111, 115		203, 218, 219, 216, 215, 211	303 – 305, 312, 314 – 316
stěny	skleněný obklad	hygienické prostory pro veřejnost, skleněný obklad do stropu, barva světle béžová/písková	111, 115, 116		203, 218, 219	303 -305
	skleněná příčka	skleněná rámová příčka, bezpečnostní kalené sklo, dvojitě prosklení neprůhledné, AL rám, barva šedá			212, 213	314
	sanitární příčka	sanitární 25mm příčka z laminované dřevotřískové desky do hliníkových profilů, samonosné nerezové nohy, barva bílá, kování matný chrom	115, 116		203, 219, 216	303, 305, 316
	keramický obklad	keramický obklad velkoformátový, matný, barva světlá béžová			212, 213, 216, část 214	314, 316, část 313
	hladká omítka	hladká omítka, bílá malba	108, 109, 113, 114, 118, 120	1m01, 1m08 – 1m12	209 – 215, část 216	309 – 313, 315
	graffiti	stěna v oddělení pro mládež pokreslená graffiti popř. tapeta		1m08		
vedlejší schodiště - stávající schodišťové ramena	polyuretanová podlaha	na opravené a doplněné schodišťové stupně bude proveden litá polyuretanová podlaha, UV stabilní, matný vzhled, barva světle šedá	108, 118	1m01, 1m10	209	309
vedlejší schodiště – podesty a mezipodesty	polyuretanová podlaha	polyuretanová podlaha bezespará, UV stabilní, matný vzhled, barva světle šedá, sokl nátěr ve světle šedé barvě	108, 118	1m01, 1m10	209	309

HYGIENICKÉ PROSTORY A OSTATNÍ_STAVBA

		polyuretanová podlaha bezespará, UV stabilní, matný vzhled, barva světle žlutá s chipsováním, sokl nátěr ve světle šedé barvě		1m01 (podesta)		
zábradlí	ocelové zábradlí s dřevěným madlem	výtvarně zpracované ocelové zábradlí, kotvené do bočnice schodiště, barva kovářská čern, madlo dřevěné – dřevo (buk)	108	1m01	209	309
madla	dřevěné madlo	dřevěné madlo – světlé dřevo (buk) se zafrézovaným LED páskem pro osvětlení schodiště	108	1m01	209	309
	ocelové	ocelové madlo kulaté, barva kovářská čern	118	1m10		
zárubně	ocelové	ocelová zárubeň v barvě šedé	106, 113, 114, 118, 120	1m01, 1m08 – 1m12	209 – 216	310 – 316
		ocelová zárubeň, povrchová úprava imitace matný bronz				315
	hliníkové (AL)	AL zárubeň, barva šedá		1m01		
		ocelová zárubeň, povrchová úprava imitace matný bronz	108		209	309
	ocelová s nadsvětlíkem	AL zárubeň s nadsvětlíkem (do WC pro veřejnost), barva písková	111, 115, 116		203, 218, 219	303 – 305
vnitřní dveře	dřevěné dveře	dřevěné jednokřídlé dveře bezfalcové, povrchová úprava dýha, dekor – světlé dřevo (bříza), kování rozetové klika/klika, barva matný chrom	113, 114	1m01, 1m08		
	hladké	jednokřídlé dveře, plné hladké do technických prostor, bílé, kování matný chrom	118, 120	1m01, 1m09, 1m11, 1m12		
		dvoukřídlé dveře, plné hladké, bílé, kování matný chrom	106			
		jednokřídlé dveře, plné hladké, povrchová úprava imitace matný bronz, kování bronz				315
		jednokřídlé dveře, plné hladké, tmavě šedé (antracit), kování matný chrom			209 – 216	310 – 316

HYGIENICKÉ PROSTORY A OSTATNÍ_STAVBA


	hliníkové dveře	hliníkové dvoukřídlé dveře bezfalcové na celou výšku otvoru, povrchová úprava imitace matný bronz, AL zárubeň v barvě matný bronz, kování vertikální madlo, kombinace kov (tmavý) a světlé dřevo (buk)	108		209	309
	hliníkové dveře s nadsvětlíkem	hliníkové jednokřídlé dveře s nadsvětlíkem, povrchová úprava sklo na dekorativní grafiku – vizuál WC pro veřejnost, AL rám, barva písková, kování vertikální madlo, barva matný chrom, nadsvětlík – čiré sklo	111, 115, 116		203, 218, 219	303 – 305
	prosklené dveře	prosklené dvoukřídlé dveře asymetrické bezfalcové na celou výšku otvoru, bezpečnostní kalené sklo, dvojité prosklení, AL rám, barva šedá, kování vertikální madlo, barva matný chrom		1m01		
výtah	kabinové a šachetní plechové dveře	kabinové a šachetní dveře, materiál ocelový plech s nástřikem - imitace matný bronz		1m08	215	312
parapety	hladký	hladký parapet, barva tmavě šedá (antracit),	113		212, 213, 214, 216	309 - 311, 313 - 315
	skleněný parapet	hygienické prostory pro veřejnost, skleněný parapet, barva světle béžová/písková	115			
osvětlení	přisazené stropní kruhové	přisazené stropní LED svítidlo kruhové, 4000k neutrální bílá, bílý rám lakovaný hliník	111, 113 – 116, 120	1m11, 1m12	203, 210 – 216, 218, 219	303 – 305, 309 – 316
		přisazené stropní LED svítidlo kruhové, průměr 40 a 60 cm, 4000k neutrální bílá, stmívatelné, bílý rám lakovaný hliník		1m01, 1m08		
	přisazené stropní obdélné	přisazené stropní LED svítidlo obdélné, 4000k neutrální bílá, bílý rám lakovaný hliník	106	1m09		
	nástěnné designové	designové nástěnné světlo, kovové stínítko imitace bronz, světelný kužel nahoru a dolů	108	1m01	209	309
	nástěnné kruhové	přisazené stropní LED svítidlo kruhové, 4000k neutrální bílá, bílý rám lakovaný hliník	118	1m10		

HYGIENICKÉ PROSTORY A OSTATNÍ_STAVBA

	LED v madle	dřevěné madlo se zafrézovaným LED páskem pro osvětlení schodiště	108	1m01	209	309
	LED osvětlení zrcadla	osvětlení zrcadla nad umyvadlem na WC LED páskem	111, 115, 116		203, 212, 213, 216, 218, 219	303, 304, 305, 314, 316
otopná tělesa	deskové těleso	deskové otopné těleso s horizontálními prolisy, barva bílá	111, 115, 116		203, 212 – 214, 216, 218	303 – 305, 311, 313, 314
	koupelnové trubkové těleso	koupelnové trubkové těleso s el. topnou vložkou, barva bílá				316
sanita	WC mísa	závěsná keramická mísa , bílá, oblý tvar	115, 116		203, 216	303, 305, 314, 316
		závěsná mísa keramické, určená do bezbariérových kabin	111		218	304
	pisoár	závěsný keramický pisoár, bílý, oblý tvar	115		219	303
	umyvadlo	závěsné umyvadlo z minerálního odlitku obdélné, dvojice umyvadel, odolné proti poškrábání, antibakteriální, barva světlá; stojánková směsná baterie	115, 116		203, 219	303, 305
		závěsné umyvadlo keramické oblé, barva bílá; stojánková směsná baterie	104, 110	1m03	212 – 214, 216	313, 314, 316
		závěsné umyvadlo keramické, určené do bezbariérových kabin	111		218	304
	výlevka	závěsná keramická výlevka , bílá, oblý tvar	116		216	

CENTRAL HOLEŠOV – MĚSTSKÁ KNIHOVNA A SPOLEČENSKÝ SÁL

KATALOG MATERIÁLŮ – STAVBA
PŘÍKLAD WC PRO VEŘEJNOST



CENTRAL HOLEŠOV – MĚSTSKÁ KNIHOVNA A SPOLEČENSKÝ SÁL

KATALOG MATERIÁLŮ – STAVBA
PŘÍKLAD OCELOVÉ SCHODIŠTĚ




CENTRAL HOLEŠOV – MĚSTSKÁ KNIHOVNA A SPOLEČENSKÝ SÁL

KATALOG MATERIÁLŮ – STAVBA
PŘÍKLAD SCHODIŠTĚ






CENTRAL HOLEŠOV – MĚSTSKÁ KNIHOVNA A SPOLEČENSKÝ SÁL

KATALOG MATERIÁLŮ – STAVBA
PŘÍKLAD LÁVKY





CENTRAL HOLEŠOV – MĚSTSKÁ KNIHOVNA A SPOLEČENSKÝ SÁL

KATALOG MATERIÁLŮ – STAVBA
PŘÍKLAD POVRCHŮ PODLAHY



CENTRAL HOLEŠOV – MĚSTSKÁ KNIHOVNA A SPOLEČENSKÝ SÁL

KATALOG MATERIÁLŮ – STAVBA
PŘÍKLAD AKUSTICKÝCH OPATŘENÍ



CENTRAL HOLEŠOV – MĚSTSKÁ KNIHOVNA A SPOLEČENSKÝ SÁL

KATALOG MATERIÁLŮ – STAVBA
PŘÍKLAD SKLENĚNÉ PŘÍČKY S DVEŘMI



CENTRAL HOLEŠOV – MĚSTSKÁ KNIHOVNA A SPOLEČENSKÝ SÁL

KATALOG MATERIÁLŮ – STAVBA

	část stavby	materiál	popis	místnosti			
				1.NP	mezipatro	2.NP	3.NP
1	podlahy	litá podlaha	polyuretanová podlaha bezespará, UV stabilní, matný vzhled, barva světle žlutá s chipsováním, sokl nátěr v bílé barvě	110	1m02 – 1m06		
2			polyuretanová podlaha bezespará, UV stabilní, matný vzhled, barva světle žlutá s chipsováním, sokl nátěr v světle šedé barvě		1m01 (podesta)		
3			polyuretanová podlaha bezespará, UV stabilní, matný vzhled, barva sytě azurová s chipsováním, sokl nátěr v bílé barvě nebo graffiti		část 1m02		
4			polyuretanová podlaha bezespará, UV stabilní, matný vzhled, barva sytě azurová s chipsováním, sokl nátěr v světle šedé barvě nebo graffiti		1m08		
5			polyuretanová podlaha bezespará, UV stabilní, matný vzhled, barva béžová s chipsováním, sokl nátěr v bílé barvě	103, 104, 105			
6			polyuretanová podlaha bezespará, UV stabilní, matný vzhled, barva světle šedá, sokl nátěr ve světle šedé barvě	108, 118	1m10, část 1m01	209, 210	309, 310
7		dlažba	šestiúhelníková dlažba slinutá, rozměr cca 10 cm, otěruvzdorná, matný protiskluzný povrch, design rustikální, barva světlá, keramický sokl ve stejné barvě i designu	101, 102, 112, 109		202	302
8			dlažba do hygienických prostor, čtvercová velkoformátová, matná, barva světlá béžová	111, 113 – 116		203, 204, 207, 216, 218, 219, část 212 a 213	303 - 306, 308, 314, 316, 318, 319
9			dlažba do technických prostor, čtvercová velkoformátová, matná, barva světlá šedá	106, 120	1m09, 1m11, 1m12		

CENTRAL HOLEŠOV, KATALOG MATERIÁLŮ - STAVBA

10		zátěžový koberec	zátěžový koberec do veřejných prostor, barva tmavě modrá, sokl dřevěný, barva černá		1g01-1g05		
11			zátěžový koberec do veřejných prostor, barva tmavě šedá nebo černá, sokl dřevěný, barva černá				307
12		čistící zóna	textilní rohož, barva černá	část 101, část 102			
13		dřevěná podlaha	masivní dřevěná podlaha z dubových vlysů, spojení na péro a drážku, vzor dvojitá rybina			206, 205	
14		vinyl/marmoleum	vinyl/marmoleum s tloušťkou min. 2,6 mm, kročejový útlum min 16 dB, barva tmavě hnědá			část 206, 211 – 215	301 (lávka), 311 – 313, 315
15		jevištní podlaha	jevištní podlaha z lepených panelů, povrch batelizol v barvě černé			208	
16	sokl	keramický sokl	keramický sokl, matná, barva tmavě béžová	111, 115, 116		203, 218, 219	303, 304, 305
17			keramický sokl, matná, barva světle béžová	113, 114		204, 207, 212, 213	306, 308, 313, 318, 319
18			keramický sokl, matná, barva světle šedá	106, 120	1m09, 1m11, 1m12	210	
19		nátěr	polyuretanový nátěr v barvě bílé	103, 104, 105, 110	1m02 – 1m06, 1m08		
20			polyuretanový nátěr v barvě šedé	101, 102, 108, 109, 112, 119	1m01, 1m10	201, 202, 209, 210	301, 302, 309, 310
21		dřevěný	dřevěný sokl, barva černá		1g01-1g05		
22			dřevěný sokl, obdélný na výšku, barva bílá			206	307
23			dřevěný sokl, obdélný na výšku, barva tmavě vínová			206	307
24		hladký	hladký sokl, barva tmavá hnědá			211, 214, 215	311, 312, 315

CENTRAL HOLEŠOV, KATALOG MATERIÁLŮ - STAVBA

25	galerie	ocelová konstrukce	na ocelové sloupy 140/140 mm budou uloženy nosníky HEB140, mezi ně bude kladen trapézový plech s nadbetonávkou, viditelné prvky ocelové kce budou v barvě světlá šedá a kovářská čern	103, 104	1g01-1g05		
26	stropy	akustický podhled	SDK akustický podhled pohlcující nízké frekvence, svěšený 10 – 20 cm s minerální vatou 4 – 5 cm, děrovaný typ hvězdokupa, barva malby světlá okrová – písková	110	1m02, 1m05, 1m06		
27			SDK akustický podhled pohlcující nízké frekvence, svěšený 10 – 20 cm s minerální vatou 4 – 5 cm, děrovaný malé kulaté otvory v pravidelném rastru, barva malby světlá šedá	101, 102, 109		202	302
28		podhled galerie	protipožární SDK podhled, barva světlá okrová/písková	103, 104			
29			protipožární SDK podhled, barva bílá	103			
30		prostorové akustické těleso	zavěšené akustické prvky v prostoru, tvar obdélník různé velikosti, barva světlá okrová/písková	103			
31		SDK podhled	SDK podhled, barva bílá	106, 111, 112, 115	1m03, 1m04	203, 218, 219, 216, 215, 211	301 (lávka), 303 - 305, 312, 314 - 316
32		hladká omítka	hladká omítka, světle béžová/písková s bílou obrubou	103			
33			hladká omítka, bílá malba	108, 112 - 114, 116, 118, 120	1m01, 1m08 – 1m12	204, 205, 207, 209, 210, 212, 213	306, 308, 309 - 311, 313, 318, 319
34		silná vrstva pórovité omítky	střední část stropu opatřen silnou vrstvou pórovité omítky s nerovným povrchem, barva středně béžová/okrová			206	

CENTRAL HOLEŠOV, KATALOG MATERIÁLŮ - STAVBA

35		akustický obklad s pohltivostí na nízkých a středních frekvencích	akustické panely na bázi minerální vaty, jejich povrch je opatřen kvalitním mikropórovým povrchem nebo textilií, barva tmavě hnědá, variantně děrovaný SDK, barva tmavě hnědá; instalace s odsazením a pro vytvoření dutiny (20cm), do které je vložena minerální vata tl. 5 cm			206 - podhled balkonů	307 – rovné části stropu nad balkony
36			akustické panely na bázi minerální vaty, jejich povrch je opatřen kvalitním mikropórovým povrchem, barva světle béžová, instalace s odsazením a pro vytvoření dutiny (20cm), do které je vložena minerální vata tl. 5 cm			rovné části stropu 206	
37	stěny	skleněná příčka	skleněná bezrámová příčka, bezpečnostní kalené sklo, dvojitě prosklení	101 – 104			
38			skleněná rámová příčka, bezpečnostní kalené sklo, dvojitě prosklení, AL rám, barva šedá		1m5, 1m6		
39			skleněná rámová příčka, bezpečnostní kalené sklo, dvojitě prosklení neprůhledné, AL rám, barva šedá			212, 213	314
40		skleněná příčka s pokladnou	skleněná bezrámová příčka, bezpečnostní kalené sklo, dvojitě prosklení, výklopné okno v AL rámu v dekoru a barvě matný bronz	102, 103			
41		skleněná příčka s dekorativní grafikou	skleněná bezrámová příčka, bezpečnostní kalené sklo, dvojitě prosklení, béžové s dekorativní grafikou – vizuál pro všechny WC pro veřejnost	101			
42		sanitární příčka	sanitární 25mm příčka z laminované dřevotřískové desky do hliníkových profilů, samonosné nerezové nohy, barva bílá, kování matný chrom	115, 116	1m03	203, 219, 216	303, 305, 316
43		keramický obklad	keramická mozaika, barva bílá, výška cca 2,1 m	105	1m03	204	308
44			obdélný bílý keramický obklad za dřezy/umyvadla	110, 104	1m05, 1m06		
45			obdélný béžový keramický obklad za dřezy/umyvadla			207	306

CENTRAL HOLEŠOV, KATALOG MATERIÁLŮ - STAVBA

46			keramický obklad velkoformátový, matný, barva světlá béžová			212, 213, 216, část 214	314, 316, část 313
47		historizující omítka	čistá bílá omítka se šambránami kolem otvorů, stropů a podlah	101, 102, 119			
48		hladká omítka	hladká omítka, bílá malba	103 - 105, 108 - 110, 112 - 114, 118, 120	1m01 - 1m06, 1m08 - 1m12, 1g01 - 1g05	205, 206, 209 - 215, část 216	307, 309 - 313, 315, 318, 319
49			hladká omítka, barva tmavá (černá)			208	
50			hladká omítka, barva tmavě vínová			205, 206	
51		graffiti	stěna v oddělení pro mládež pokreslená graffiti popř. tapeta		část 1m02 a 1m08		
52		skleněný obklad + dekorativní grafika	na dekorativní grafiku bude osazen obklad z matného skla – vizuál pro všechny WC pro veřejnost v celém objektu	101, 102		202	302
53		skleněný obklad	hygienické prostory pro veřejnost, skleněný obklad do stropu, barva světle béžová/písková	111, 115, 116		203, 218, 219	303 -305
54		stěna s římsou	stávající římsu pod stropem opravit a doplnit, malba bílá			202	301, 303
55			nová římsa pod stropem, stejného tvaru jako stávající, malba bílá			202	
56		skleněný obklad + dekorativní grafika	na dekorativní grafiku bude osazen obklad z matného skla – vizuál pro všechny WC pro veřejnost v celém objektu	101, 102, 112		202	302
57		akustický obklad na bázi dřeva v kombinaci s širokopásmovým obkladem	absorpční perforovaný obklad na bázi dřeva, deskový, otvory podélné nepravidelné, absorbuje zvuk na nízkých kmitočtech, barva tmavě vínová a hladký obklad, barva tmavě vínová, instalace s odsazením pro vytvoření dutiny (20 cm), do které je vložena minerální vata tl. 5 cm			206	307
58		sametový závěs	těžké sametové závěsy na celou světlou výšku, které je možné roztáhnout přes celou plochu stěny, barva černá			206	307

CENTRAL HOLEŠOV, KATALOG MATERIÁLŮ - STAVBA

59		akustický obklad s pohltivostí na nízkých a středních frekvencích	absorpční perforovaný obklad na bázi dřeva, deskový, otvory podélné nepravidelné, absorbuje zvuk na nízkých kmitočtech, barva bronzová, instalace s odsazením pro vytvoření dutiny (10 cm), do které je vložena minerální vata tl. 5 cm				307 – čelo balkonu
60			akustické panely na bázi minerální vaty, jejich povrch je opatřen kvalitním mikropórovým povrchem nebo textilií, barva bronzová matná				307 – boky balkonu
61			akustické panely na bázi minerální vaty, jejich povrch je opatřen kvalitním mikropórovým povrchem nebo textilií, barva světle béžová, instalace s odsazením pro vytvoření dutiny (10 cm), do které je vložena minerální vata tl. 5 cm				307 – čelo nad balkonem
62	sloupy	betonové sloupy	barva bílá	110	1m02		
63			barva okrová			206	307
64	galerie	ocelová konstrukce	na ocelové sloupy 140/140 mm budou uloženy nosníky HEB140, mezi ně bude kladen trapézový plech s nadbetonávkou, viditelné prvky ocelové kce budou v barvě světlá šedá	103	1g01-1g05		
65	lávka	ocelová	ocelová lávka ve schodišti, viditelné ocelové prvky barva bílá	301			
66	vyvýšené hlediště s přístupovým schodištěm	ocelová konstrukce, překližka	konstrukční prvky z oceli a ocelových profilů, je navržena z jednotlivých podest podepřených vzpěrami ze svislých nosníků, podesty – překližka (dub, buk), povrch potažen vinylem/marmoleem, ocelová kce práškově lakovaná, barva kovářská čern			206	
67		osvětlení – LED pásy	osvětlení hrany schodů LED diodami			206	
68		zábradlí – ocelové	ocelové zábradlí tyčové práškově lakované, barva kovářská čern; osazováno při zatažené tribuně			206	

CENTRAL HOLEŠOV, KATALOG MATERIÁLŮ - STAVBA

69	teleskopická tribuna	ocelová konstrukce, překližka	konstrukční prvky z oceli a ocelových profilů, kce je navržena z jednotlivých podest podepřených vzpěrami ze svislých nosníků, svislé nosníky jsou osazeny vodorovnými nosíky s pojezdy, pojezd je umožněn za pomoci koleček, podesty – překližka (dub, buk), povrch potažen vinylem/marmoleem, ocelová kce práškově lakovaná, barva kovářská čern			206	
70		sedadla – kov, textil	celočalouněné sedačky se sklopnými sedáky a područkami, kovové části práškově lakovány - kovářská čern, čalounění v barva kombinace červená a tmavá šedá			206	
71		osvětlení	osvětlení hrany schodů LED diodami			206	
72	forbína se schodištěm a úložným prostorem	ocelová konstrukce, jevištní podlaha, konstrukční desky	konstrukční prvky z oceli a ocelových profilů, shora jevištní podlaha, boky opláštěné deskami, otevíratelné, umístění basových reproduktorů, ocelová kce práškově lakovaná, desky barva tmavá (černá)			208	
73		schodiště – ocelová kce, OSB/překližka	konstrukční prvky z oceli a ocelových profilů, je navržena z jednotlivých stupňů podepřených vzpěrami ze svislých nosníků, podesty – OSB/překližka, povrch potažen vinylem/marmoleem – barva tmavá (černá), ocelová kce práškově lakovaná			208	
74	schodiště	ocelové schodiště	ocelové schodiště 20x165/280 mm, kotveno do betonových sloupů s prostorovou bočnicí na obou stranách, schodnice i s podstupnicemi s protiskluznou povrchovou úpravou nástřikem v barvě bílé	110			
75			ocelové schodiště 10x179/250 mm, samonosné, kotvené do podlahy a galerie, s prostorovou bočnicí na obou stranách zalamované dle schodů, barva světlá šedá a kovářská čern, schodnice dřevěné – buk	103			

CENTRAL HOLEŠOV, KATALOG MATERIÁLŮ - STAVBA

76			ocelové schodiště 4x179/250 mm, samonosné, uložené na kci galerie, s prostorovou bočnicí na obou stranách zalamované dle schodů, barva světlá šedá a kovářská čern, schodnice dřevěné – buk		1g01-1g05		
77	hlavní schodiště - stávající schodišťové ramena	lité teraco nebo polyuretanová podlaha	na opravené a doplněné schodišťové stupně do 2.NP bude provedeno lité teraco popř. polyuretanová podlaha, UV stabilní, matný vzhled, barva tmavě šedá	119, 201		201	
78		oprava teraca	stávající schodišťové stupně z teraca do 3.NP budou očištěny a vyspraveny, pokud to nebude možné, bude postup jako u schodiště do 2.NP	301			
79	hlavní schodiště -mezipodesty	dlažba a lité teraco nebo polyuretanová podlaha	do rámečku z teraca popř. PUR podlahy bude provedena šestiúhelníková dlažba slinutá, rozměr cca 10 cm, otěruvzdorná, matný protiskluzný povrch, design rustikální, barva světlá	201, 301		201	
80	vedlejší schodiště - stávající schodišťové ramena	polyuretanová podlaha	na opravené a doplněné schodišťové stupně bude proveden polyuretanová podlaha, UV stabilní, matný vzhled, barva světle šedá	108, 118	1m01, 1m10	209	309
81	vedlejší schodiště – podesty a mezipodesty	polyuretanová podlaha	polyuretanová podlaha bezespará, UV stabilní, matný vzhled, barva světle šedá, sokl nátěr ve světle šedé barvě	108, 118	1m01, 1m10	209	309
82			polyuretanová podlaha bezespará, UV stabilní, matný vzhled, barva světle žlutá s chipsováním, sokl nátěr ve světle šedé barvě		1m01 (podesta)		
83	lávka	ocelová lávka	ocelová lávka ve schodišti, viditelné ocelové prvky barva bílá				301
84	zábradlí	ocelové zábradlí s dřevěným madlem	ocelové tyčové zábradlí, kruhové prvky, kotvené do ocelové obruby otvoru, barva bílá, madlo dřevěné – světlé dřevo (bříza)	110	1m02		

CENTRAL HOLEŠOV, KATALOG MATERIÁLŮ - STAVBA

85			ocelové tyčové zábradlí, kruhové prvky, kotvené do bočnice schodiště shora, barva bílá, madlo dřevěné – světlé dřevo (bříza)	110			
86			výtvarně zpracované ocelové zábradlí, barva kovářská čern, madlo dřevěné – buk	103, 108	1g01-1g05, 1m01	209	302
87		skleněné zábradlí	celoskleněné zábradlí bez nosných sloupků				301
88	madla	dřevěné madlo	dřevěné madlo – tmavé dřevo se zafrézovaným LED páskem pro osvětlení schodiště	119		201	301
89			dřevěné madlo – světlé dřevo (buk) se zafrézovaným LED páskem pro osvětlení schodiště	108	1m01	209	309
90		ocelové	ocelové madlo kulaté, barva kovářská čern	118	1m10		
91		subtilní ocelové madlo	subtilní ocelové madlo, barva kovářská čern				307
92	zárubně	ocelové	ocelová zárubeň v barvě šedé	101, 105, 106, 112 - 114, 118, 120	1m01, 1m04, 1m08 – 1m12, 1g03	209 – 216	310 – 316
93			ocelová zárubeň v barvě tmavě vínová			204	306, 308, 318, 319
94			ocelová zárubeň, povrchová úprava imitace matný bronz				301 (lávka), 315
95		ocelová s nadsvětlíkem	AL zárubeň s nadsvětlíkem (do WC pro veřejnost), barva písková	101, 102		202	302
96		hliníkové (AL)	AL zárubeň, barva šedá	102, 110	1m05, 1m06, 1m01		
97			AL zárubeň, povrchová úprava imitace matný bronz	102 – 104, 108		206, 209	307, 309
98			AL zárubeň široká (cca 30 cm), povrchová úprava imitace matný bronz			202, 205, 206	302
99		AL s nadsvětlíkem	AL zárubeň s nadsvětlíkem (do WC pro veřejnost), barva písková	101, 102, 111, 115, 116		202, 203, 218, 219	302, 303 – 305

CENTRAL HOLEŠOV, KATALOG MATERIÁLŮ - STAVBA

100	vnitřní dveře	hliníkové dveře	hliníkové jednokřídlé dveře bezfalcové na celou výšku skleněné příčky, povrchová úprava imitace matný bronz, AL zárubeň v barvě matný bronz, kování vertikální madlo, kombinace kov (tmavý) a světlé dřevo (buk)	101 – 104			
101			hliníkové dvoukřídlé dveře bezfalcové na celou výšku otvoru, povrchová úprava imitace matný bronz, AL zárubeň v barvě matný bronz, kování vertikální madlo, kombinace kov (tmavý) a světlé dřevo (buk)	108		202, 205, 206, 209	302, 307, 309
102		hliníkové dveře s nadsvětlíkem	hliníkové jednokřídlé dveře s nadsvětlíkem, povrchová úprava sklo na dekorativní grafiku – vizuál WC pro veřejnost, AL rám, barva písková, kování vertikální madlo, barva matný chrom, nadsvětlík – čiré sklo	101, 102, 111, 115, 116		202, 203, 218, 219	302, 303 – 305
103		dřevěné dveře	dřevěné jednokřídlé dveře bezfalcové na celou výšku skleněné příčky, povrchová úprava dýha, dekor – světlé dřevo (bříza), AL zárubeň v barvě šedá, kování rozetové klika/klika, barva matný chrom		1m05, 1m06, 1m01		
104			dřevěné jednokřídlé dveře bezfalcové, povrchová úprava dýha, dekor – světlé dřevo (bříza), kování rozetové klika/klika, barva matný chrom	112, 113, 114	1m01, 1m04, 1m08		
105			jednokřídlé dveře - dýha, plně hladké, barva tmavě vínová, kování skryté			204	308, 318, 319
106		prosklené dveře	prosklené dvoukřídlé dveře asymetrické bezfalcové na celou výšku otvoru, bezpečnostní kalené sklo, dvojité prosklení, AL rám, barva šedá, kování vertikální madlo, barva matný chrom	102, 110	1m01, 1m02		
107		hladké	jednokřídlé dveře, plně hladké do technických prostor, bílé, kování matný chrom	101, 105, 118, 120	1m01, 1m09, 1m11, 1m12		
108			dvoukřídlé dveře, plně hladké, bílé, kování matný chrom	106			
109			jednokřídlé dveře, plně hladké, povrchová úprava imitace matný bronz, kování bronz				301 (lávka), 315

CENTRAL HOLEŠOV, KATALOG MATERIÁLŮ - STAVBA

110			jednokřídlé dveře, plně hladké do baru, barva vínová, kování bronz			207	
111			jednokřídlé dveře, plně hladké, tmavě šedé (antracit), kování matný chrom			209 – 216	310 – 316
112	výtah	kabinové a šachetní plechové dveře	kabinové a šachetní dveře, materiál ocelový plech s nástřikem - imitace matný bronz	101, 117	1m07, 1m08	202, 215, 217	302, 312, 317
113		podlaha vinyl	vinyl s tloušťkou min. 2,6 mm, barva tmavě hnědá	117	1m07	217	317
114		stěny a strop kabiny	stěny a strop kabiny, materiál plechové panely s lak komaxit imitace matný bronz	117	1m07	217	317
115	parapety	dřevěný parapet	dřevěný parapet na sezení š= 45cm, překližka nebo masiv, světlé dřevo (bříza)		1m02		
116			dřevěný parapet, překližka nebo masiv, světlé dřevo (bříza)		1m04-1m06, 1m02		
117			dřevěný parapet na sezení překližka nebo masiv, světlé dřevo (buk)	103			
118			dřevěný parapet, překližka nebo masiv, tmavé dřevo			202	
119			dřevěný parapet, barva bílá			206	301, 307
120		hladký	hladký parapet, barva tmavě šedá (antracit),	113		212, 213, 214, 216	309 - 311, 313 - 315
121		skleněný parapet	hygienické prostory pro veřejnost, skleněný parapet, barva světle béžová/písková	115			
122	lavice	dřevěná lavice z masivu	dřevěná lavice z masivu (buk), tmavá	101			
123	pevná sedadla	sedadla – kov, textil	celočalouněné sedačky se sklopnými sedáky a područkami, kovové části práškově lakovány - kovářská čern, čalounění v barva kombinace červená a tmavá šedá				307
124	osvětlení	přisazené stropní kruhové	přisazené stropní LED svítidlo kruhové, průměr 40 a 60 cm, 4000k neutrální bílá, stmívatelné, bílý rám lakovaný hliník	101, 102, 109, 110	1m01, 1m02, 1m05, 1m06, 1m08		

CENTRAL HOLEŠOV, KATALOG MATERIÁLŮ - STAVBA

125			přisazené stropní LED svítidlo kruhové, 4000k neutrální bílá, bílý rám lakovaný hliník	111, 113 – 116, 120	1m11, 1m12	203, 210 – 216, 218, 219	303 – 305, 309 – 316
126		přisazené stropní obdélné	přisazené stropní LED svítidlo obdélné, 4000k neutrální bílá, stmívatelné, bílý rám lakovaný hliník	103, 104, 106	část 1m02, 1m09, 1g01-1g05		
127		svěšené stropní svítidlo	designové svěšené stropní svítidlo nad bar, podélný tvar, kovové, design matný bronz	112			
128		designové osvětlení foyer	soubor svěšených výtvarných svítidel,	101		202	302
129		výtvarné osvětlení	výtvarně zpracované osvětlení, jako součást prostorového tělesa	103			
130		lokální	u každého sezení bude lokální osvětlení (např. lampička)	103	1g01-1g05		
131		knihovnický pult	výtvarné osvětlení LED páskou	104			
132		LED v madle	dřevěné madlo se zafrézovaným LED páskem pro osvětlení schodiště	108, 119	1m01	201, 209	301, 309
133		LED osvětlení zrcadla	osvětlení zrcadla nad umyvadlem na WC LED páskem	111, 115, 116		203, 212, 213, 216, 218, 219	303, 304, 305, 314, 316
134		nástěnné designové	designové nástěnné světlo, kovové stínítko imitace bronz, světelný kužel nahoru a dolů	101, 102, 108, 109, 119	1m01	201, 202, 205, 206, 209	301, 302, 307, 309
135			designové nástěnné světlo, kulaté, bílé, materiál bílé sklo			206	307
136		přisazené stropní kruhové	přisazené stropní LED svítidlo kruhové, 4000k neutrální bílá, bílý rám lakovaný hliník			204, 205, 207	306, 308, 318, 319
137		nástěnné kruhové	přisazené stropní LED svítidlo kruhové, 4000k neutrální bílá, bílý rám lakovaný hliník	118	1m10		
138		jevištní osvětlení	osvětlení na ocelové konstrukci, barva kovářská čern			206	307
139	jevištní technika	ocelová konstrukce	ocelová konstrukce, barva kovářská čern			206	307
140	otopná tělesa	otopná lavice	lavicový konvektor (KORALINE), barva šedá	103			

CENTRAL HOLEŠOV, KATALOG MATERIÁLŮ - STAVBA

141		podlahové konvektory	podlahový konvektor, barva šedá	103	1m02	206	
142		deskové těleso	deskové otopné těleso s horizontálními prolisy, barva bílá	111, 115, 116	1m02 (odd. teens), 1m04 - 1m06	203, 212 – 214, 216, 218	303 – 305, 311, 313, 314
143			designové deskové otopné těleso, barva bílá			202, 206	302
144		koupelnové trubkové těleso	koupelnové trubkové těleso s el. topnou vložkou, barva bílá		1m03		316
145	sanita	WC mísa	závěsná keramická mísa , bílá, oblý tvar	115, 116		203, 216	303, 305, 314, 316
146			závěsná mísa keramické, určená do bezbariérových kabin	111		218	304
147		pisoiár	závěsný keramický pisoiár, bílý, oblý tvar	115		219	303
148		umyvadlo	závěsné umyvadlo z minerálního odlitku obdélné, dvojice umyvadel, odolné proti poškrábání, antibakteriální, barva světlá; stojánková směsná baterie	115, 116		203, 219	303, 305
149			závěsné umyvadlo keramické oblé, barva bílá; stojánková směsná baterie	104, 110	1m03	212 – 214, 216	313, 314, 316
150			závěsné umyvadlo keramické, určené do bezbariérových kabin	111		218	304
151		výlevka	závěsná keramická výlevka , bílá, oblý tvar	105, 116		204, 216	308